



POWIATOWY URZĄD PRACY



W GARWOLINIE

Sprawozdanie z działalności
POWIATOWEGO URZĘDU PRACY
W
GARWOLINIE
za 2015 rok

Garwolin, luty 2016r.

Spis treści

Wstęp.....	3
STRUKTURA I BILANS BEZROBOTNYCH.....	4
USŁUGI RYNKU PRACY.....	9
Pośrednictwo pracy.....	9
Szkolenia i przekwalifikowania.....	10
Aktywne formy przeciwdziałania bezrobociu wydatki.....	11
Aktywne formy przeciwdziałania bezrobociu skierowane osoby.....	12
Prace interwencyjne.....	12
Roboty publiczne.....	12
Prace społecznie użyteczne.....	12
Staż.....	12
Jednorazowe środki na podjęcie działalności gospodarczej (dotacje).....	13
Refundacje kosztów wyposażenia i doposażenia stanowiska pracy.....	13
Refundacje kosztów podjęcia pracy poza miejscem zamieszkania w ramach bonu na zasiedlenie.....	13
Inne wydatki fundusz pracy.....	13
Środki Budżetu Państwa wydatkowane na realizację zadań ustawowych w odniesieniu do osób bezrobotnych.....	14
Dodatki aktywizacyjne.....	14
Komunikacja elektroniczna.....	15
Sprawozdanie z realizacji projektów ze środków unijnych w 2015 roku.....	18
Załącznik nr 1 do sprawozdania z działalności Powiatowego Urzędu Pracy za 2015 rok – bezrobocie w gminach w przeliczeniu na 1 tys. mieszkańców.....	21

Wstęp

1. Powiatowy Urząd Pracy w Garwolinie zwany dalej „Urzędem” jest jednostką organizacyjną Powiatu realizującą zadania publiczne wynikające w szczególności z :
 - a) Przepisów ustawy z dnia 20 kwietnia 2004 roku o promocji zatrudnienia i instytucjach rynku pracy (Dz. U. z 2015 r. poz. 149, z późn. zm.) - zwanej dalej ustawą,
 - b) Przepisów ustawy z dnia 27 sierpnia 1997 roku o rehabilitacji zawodowej i społecznej oraz zatrudnianiu osób niepełnosprawnych (Dz. U. z 2011r. nr 127, poz. 721 z późn. zm.)
2. Urząd jest samodzielną powiatową jednostką budżetową wchodzącą w skład powiatowej administracji zespolonej realizującą zadania organu zatrudnienia – Starosty w ramach publicznych służb zatrudnienia.
3. Nadzór nad działalnością Urzędu sprawuje Starosta Garwoliński.
4. Obszarem działania Urzędu jest teren Powiatu Garwolińskiego.
5. Siedzibą Urzędu jest Garwolin, ul. Kościuszki 27.
6. Przedmiotem działania Urzędu jest promocja zatrudnienia, łagodzenia skutków bezrobocia oraz aktywizacja zawodowa, które to działania są realizowane w szczególności w zakresie:
 - a) polityki rynku pracy,
 - b) usług rynku pracy,
 - c) instrumentów rynku pracy,
 - d) rehabilitacji zawodowej osób niepełnosprawnych,
 - e) praw i obowiązków związanych z członkostwem Polski w Unii Europejskiej.

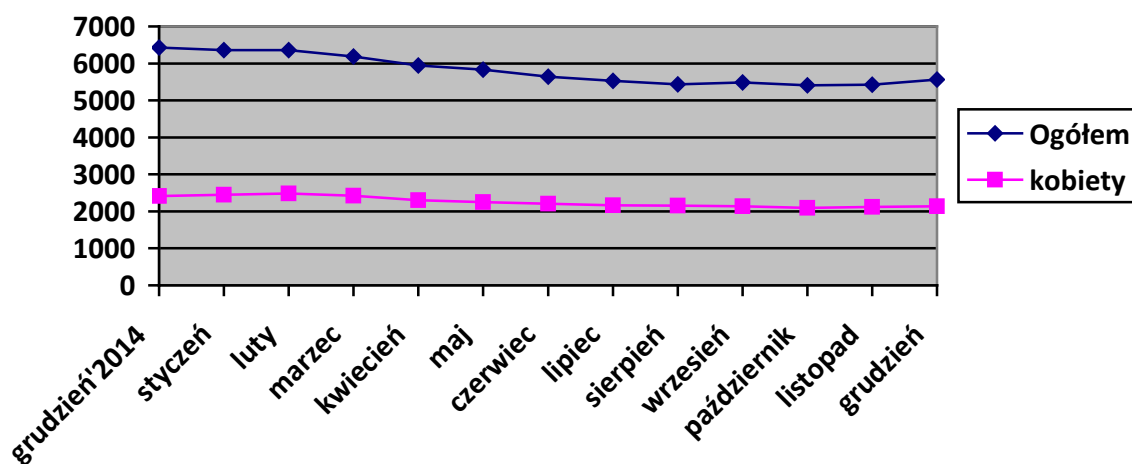
Dyrektor Powiatowego Urzędu Pracy w Garwolinie i jego Zastępca posiadają upoważnienia Starosty do załatwiania w jego imieniu spraw w pełnym zakresie, wynikających z ustawy z dnia 20 kwietnia 2004r. o promocji zatrudnienia i instytucjach rynku pracy.

STRUKTURA I BILANS BEZROBOTNYCH

Powiatowy Urząd Pracy w Garwolinie obejmuje swoim działaniem bezrobotnych z terenu miast i gmin wchodzących w skład powiatu garwolińskiego tj. gmin; Borowie, Garwolin, Górzno, Łaskarzew, Maciejowice, Miastków Kościelny, Parysów, Sobolew, Trojanów, Wilga, miast: Garwolin, Łaskarzew oraz gmin miejsko-wiejskich Pilawa i Żelechów.

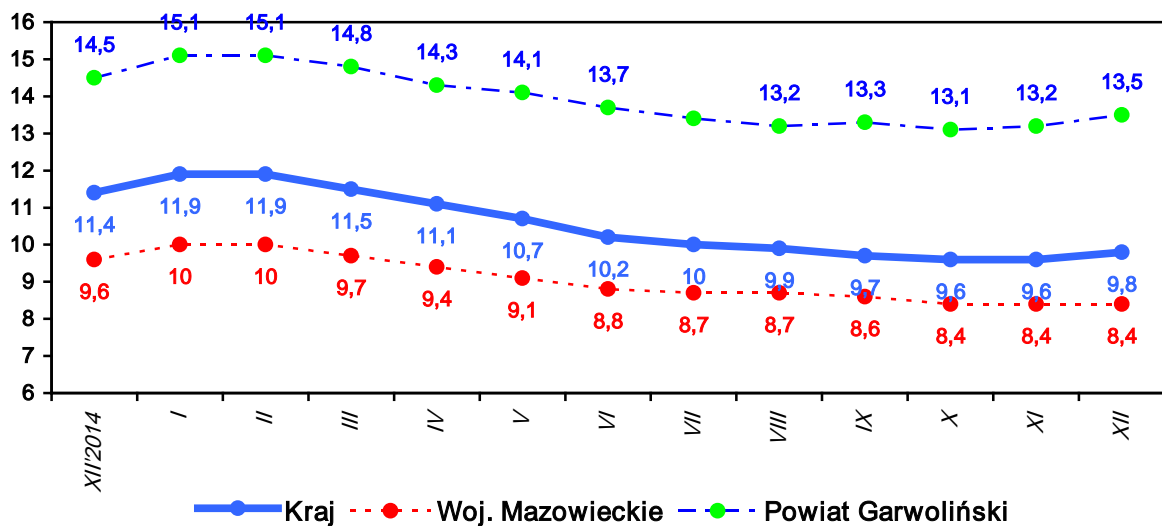
Na koniec 31 grudnia 2014r. w Powiatowym Urzędzie Pracy w Garwolinie zarejestrowanych było **6025** osób bezrobotnych, w tym **2290** kobiet. Z ogólnej liczby osób bezrobotnych prawo do zasiłku posiadało **648** osób, w tym **293** kobiet.

Na koniec 31 grudnia 2015r. w Powiatowym Urzędzie Pracy w Garwolinie zarejestrowanych było **5567** osób bezrobotnych, w tym **2138** kobiet. Z ogólnej liczby osób bezrobotnych prawo do zasiłku posiadało **534** osób, w tym **265** kobiety.



Wykres 1. Liczba osób bezrobotnych zarejestrowanych w 12-2014r. do 31.12.2015r w tym kobiety.

	grudzień'2014	styczeń	luty	marzec	kwiecień	maj	czerwiec	lipiec	sierpień	wrzesień	październik	listopad	grudzień
Ogółem	6025	6357	6357	6188	5941	5830	5640	5525	5433	5486	5408	5425	5567
kobiety	2290	2446	2487	2425	2300	2251	2203	2167	2157	2141	2096	2117	2138



Wykres 2. Porównanie stopy bezrobocia w skali kraju, województwa mazowieckiego i powiatu garwolińskiego

	XII'2014	I	II	III	IV	V	VI	VII	VIII	IX	X	XI	XII
Kraj	11,4	11,9	11,9	11,5	11,1	10,7	10,2	10	9,9	9,7	9,6	9,6	9,6
Woj. Mazowieckie	9,6	10	10	9,7	9,4	9,1	8,8	8,7	8,7	8,6	8,4	8,4	8,4
Powiat Garwoliński	14,5	15,1	15,1	14,8	14,3	14,1	13,7	13,4	13,2	13,3	13,1	13,2	13,5

Tabela 1 Procentowy poziom bezrobocia w okresie 12'2014-12.2015r.

Stopa bezrobocia liczona od osób aktywnych zawodowo na koniec grudnia 2014 roku wynosiła 14,4% zaś na koniec grudnia 2015r. wynosiła 13,5%.

Podział według wieku	Liczba osób bezrobotnych stan na 31.12.2013r.	Liczba osób bezrobotnych stan na 31.12.2014r.	Liczba osób bezrobotnych stan na 31.12.2015r.
18-24 lata	1656	1351	1108
25-34 lata	1872	1771	1658
35-44 lata	1088	1111	1070
45-54 lata	1032	972	904
Od 55 do 60 lat	579	566	554
Powyżej 60 lat	202	254	273

Tabela 2. BEZROBOTNI W POSZCZEGÓLNYCH GRUPACH WIEKOWYCH

Nazwa Gminy	Liczba osób bezrobotnych Stan na dzień 31.12.2013r.	Liczba osób bezrobotnych stan na 31.12.2014r.	Liczba osób bezrobotnych stan na 31.12.2015r.
Gmina Borowie	273	244	235
Miasto Garwolin	1059	981	960
Gmina Garwolin	766	695	680
Gmina Górzno	417	376	340
Miasto Łaskarzew	391	386	379
Gmina Łaskarzew	271	279	262
Gmina Maciejowice	435	416	395
Gmina Miastków Kościelny	291	271	247
Gmina Parysów	212	226	196
Miasto i Gmina Pilawa	650	615	522
Gmina Sobolew	460	405	339
Gmina Trojanów	306	289	267
Gmina Wilga	287	272	248
Miasto i Gmina Żelechów	611	570	497

Tabela 3. ZESTAWIENIE ZBIORCZE BEZROBOCIA W POSZCZEGÓLNYCH GMINACH

Wykształcenie	Liczba osób bezrobotnych Stan na 31.12.2013r.	Liczba osób bezrobotnych stan na 31.12.2014r.	Liczba osób bezrobotnych stan na 31.12.2015r.
Wyższe	463	442	428
Policealne i średnie zawodowe	1513	1435	1330
Średnie ogólnokształcące	694	630	574
Zasadnicze zawodowe	2228	2073	1878
Gimnazjalne, podstawowe i niepełne podstawowe	1531	1445	1357

Tabela 4. BEZROBOTNI WEDŁUG WYKSZTAŁCENIA

Staż pracy w latach	Liczba osób bezrobotnych stan na 31.12.2013r.	Liczba osób bezrobotnych stan na 31.12.2014r.	Liczba osób bezrobotnych stan na 31.12.2015r.
Do roku	862	817	810
1-5 lat	1407	1322	1251
5-10 lat	903	880	785
10-20 lat	840	857	797
20-30 lat	546	489	453
30 lat i więcej	200	184	178
Bez stażu pracy	1671	1476	1293

Tabela 5. BEZROBOTNI WEDŁUG STAŻU PRACY

Czas pozostawania bez pracy	Liczba osób bezrobotnych stan na 31.12.2013r.	Liczba osób bezrobotnych stan na 31.12.2014r.	Liczba osób bezrobotnych stan na 31.12.2015r.
Do 1 miesiąca	470	473	429
Od 1 do 3 miesięcy	833	791	791
Od 3 do 6 miesięcy	875	772	671
Od 6 do 12 miesięcy	1214	898	819
Od 12 do 24 miesięcy	1408	1174	820
Pow. 24 miesięcy	1629	1917	1937

Tabela 6. BEZROBOTNI WEDŁUG CZASU POZOSTAWANIA BEZ PRACY

Wyszczególnienie	Liczba osób bezrobotnych Stan na 31.12.2013r.	Liczba osób bezrobotnych stan na 31.12.2014r.	Liczba osób bezrobotnych stan na 31.12.2015r.
Długotrwale bezrobotni	3687	3703	3460
Do 25 roku życia	1656	1351	1108
Pow. 50 roku życia	1368	1373	1328
Bez kwalifikacji zawodowych	2955	2636	2446
Niepełnosprawni	91	89	54

Tabela 7. BEZROBOTNI BĘDĄCY W SZCZEGÓLNEJ SYTUACJI NA RYNKU PRACY

Sytuacja kobiet na rynku pracy	Liczba osób bezrobotnych Stan na 31.12.2013r.	Liczba osób bezrobotnych Stan na 31.12.2014r.	Liczba osób bezrobotnych stan na 31.12.2015r.
Zarejestrowanych ogółem	2418	2290	2138
w tym:			
Z prawem do zasiłku	298	293	265
według czasu pozostawania bez pracy od 12 do 24 miesięcy	498	423	376
według czasu pozostawania bez pracy powyżej 24 miesięcy	610	677	679
według wieku od 18 do 24 lat	623	518	414
według wieku od 55 do 60 lat	203	209	217
z wykształceniem wyższym	220	242	228
z wykształceniem zawodowym	649	525	492
z wykształceniem średnim ogólnokształcącym	358	321	284
bez stażu pracy	623	543	456

Tabela 8. KOBIECY BĘDĄCE W SZCZEGÓLNEJ SYTUACJI NA RYNKU PRACY

USŁUGI RYNKU PRACY

Pośrednictwo pracy

Pośrednictwo pracy jest podstawową usługą realizowaną przez powiatowe urzędy pracy. Polega na kojarzeniu będących w dyspozycji urzędu ofert pracy z osobami poszukującymi pracy i chcącymi ją podjąć.

Do końca grudnia 2015 roku Urząd pozyskał ogółem **3147** wolnych miejsc pracy i miejsc aktywizacji zawodowej w tym **1435** ofert subsydiowanych ze środków Funduszu Pracy oraz ze środków EFS.

Do końca grudnia 2015r pracownicy powiatowego Urzędu Pracy zorganizowali **42** giełdy pracy. Największe zapotrzebowanie na pracę było na stanowiskach: barman, kierowca C+E, kucharz małej gastronomii, kasjer - sprzedawca, konfeksjoner, pracownik prac manualnych, magazynier, pracownik w przemyśle poligraficznym.

Doradcy klienta zajmujący się aktywizacją zawodową odnotowali w okresie do końca grudnia 2015 r. około **37 397** wizyt. Wizyty osób bezrobotnych w PUP nie służą jedynie wydawaniu skierowań do pracy i przedstawieniu bezrobotnym propozycji pracy lecz także uczą osoby bezrobotne radzenia sobie na rynku pracy, umiejętności samodzielnego poszukiwania pracy.

W 2015 roku w związku z nowelizacją ustawy o promocji zatrudnienia i instytucji rynku pracy wykonane zostało profilowanie osób bezrobotnych. W ramach tego zadania określono profile osób bezrobotnych, które według stanu na dzień 31.12.2015r. przedstawiały się następująco:

Wyszczególnienie		Liczba bezrobotnych z ustalonym profilem pomocy	
		razem	kobiety
		w końcu okresu sprawozdawczego	
Ogółem		5632	2231
z tego	profil I	60	19
	profil II	4485	1724
	profil III	1087	488

W okresie od 01.01.2015 do 31.12.2015 pośrednicy pracy w wyniku **249** wizyt u pracodawców pozyskali do współpracy **122** zakłady pracy.

Doradcy klienta opracowują także Indywidualne Plany Działania mające na celu zindywidualizowanie pomocy kierowanej do osób bezrobotnych. Istnieje możliwość skierowania osoby bezrobotnej lub poszukującej pracy na specjalistyczne badania psychologiczne i lekarskie, umożliwiające wydawanie opinii o przydatności zawodowej do

pracy lub przeciwwskazań zdrowotnych. IPD jest przygotowywany przy udziale osoby korzystającej z usług poradnictwa oraz zawiera w szczególności:

- działania możliwe do zastosowania przez urząd pracy w ramach pomocy określonej w Ustawie o promocji zatrudnienia i instytucjach rynku pracy;
- działania planowane do samodzielnej realizacji przez bezrobotnego lub poszukującego pracy w celu poszukiwania pracy;
- planowane terminy poszczególnych działań oraz termin zakończenia realizacji (najczęściej planowane działania opisują 12 miesięcy od momentu sporządzenia IPD)

W okresie sprawozdawczym zrealizowano następującą liczbę IPD.

Wyszczególnienie			bezrobotni		poszukujący pracy	
			razem	kobiety	razem	kobiety
0			1	2	3	4
Przygotowano IPD		09	4433	1810	28	11
Przerwali realizację IPD	w okresie sprawozdawczym	10	196	84	4	1
w tym z powodu podjęcia pracy		11	94	45	2	1
Zakończyli realizację IPD		12	956	355	10	5
Realizujący IPD w końcu okresu sprawozdawczego		13	4902	1899	63	31

Szkolenia i przekwalifikowania

Szkolenie to pozaszkolne zajęcia mające na celu uzyskanie, uzupełnienie lub doskonalenie umiejętności i kwalifikacji zawodowych lub ogólnych, potrzebnych do wykonywania pracy, w tym umiejętności poszukiwania zatrudnienia. Do końca grudnia 2015r. szkoleniami objęto grupę 51 osób.

W okresie sprawozdawczym szkoleniami objęto grupę **54** osób bezrobotnych w tym **4** osoby w ramach bonu szkoleniowego, w tym:

- **11** kobiet, w tym **1** w ramach bonu szkoleniowego,
- **41** zamieszkałych na wsi, w tym **1** osób z ramach bonu szkoleniowego,
- **35** osoby do 30 roku życia, w tym **23** osoby do 25 roku życia, z czego 4 osoby w ramach bonu szkoleniowego;
- **3** osób powyżej 50 roku życia,
- **21** osób długotrwale bezrobotnych, w tym **1** osoba do ramach bonu szkoleniowego.

Aktywne formy przeciwdziałania bezrobociu wydatki

W 2015r. według stanu na dzień 31 grudnia 2015r.. łączna kwota środków Funduszu Pracy, wydatkowana na realizację zadań na rzecz promocji zatrudnienia, łagodzenia skutków bezrobocia i aktywizacji zawodowej wynosi **11 498,5 tys. zł w tym 4 739,3 tys. zł w ramach EFS**

Struktura wydatków z uwzględnieniem przyznanych środków finansowych na dzień 31.12.2015r.

Rodzaj Wydatku	Kwota wydatkowana do 31.12.2014r.	Kwota wydatkowana do 31.12.2015r.
Szkolenia - w tym:	316 100	229 900
koszty szkoleń:	197 100	157 400
stypendia za okres szkolenia	113 400	53 700
Bon szkoleniowy	5 600	12 000
Prace interwencyjne - w tym:	518 200	1 307 400
Roboty publiczne - w tym:	174 800	241 500
Prace społecznie użyteczne - w tym:	226 700	237 900
Staże - w tym:	2 799 200	3 388 000
stypendia za okres stażu	2 799 200	3 372 700
+ stosownie: - np. koszty dojazdu, badań, zakwaterowania, bon stażowy	1 200	15 300
Premia dla pracodawcy	0	1 500
Bona na zasiedlenie	0	53 400
Badanie lekarskie bezrobotnych	0	200
Środki na podjęcie działalności gospodarczej	3 950 700	3 552 900
Refundacja kosztów wyposażenia i doposażenia stanowisk pracy	2 205 500	2 187 300
Inne wydatki FP na aktywne lub nie ujęte w programach powyżej <i>tym np:</i>	3 300	0
- pozostałe koszty przejazdu, zakwaterowania i wyżywienia nie wykazane w powyższych programach	3 300	0
- koszty badań bezrobotnych	0	0
Krajowy Fundusz Szkoleniowy	0	298 500
Refundacja składek KRUS	8 600	400
OGÓLEM AKTYWNE	10 204 300	11 498 500

Aktywne formy przeciwdziałania bezrobociu skierowane osoby

Prace interwencyjne

W okresie sprawozdawczym skierowano do pracy w ramach prac interwencyjnych **180** osoby bezrobotne, w tym:

- **93** kobiety;
- **131** zamieszkałych na wsi;
- **88** do 30 roku życia, w tym 48 do 25 roku życia;
- **22** powyżej 50 roku życia;
- **71** posiadających status osoby długotrwale bezrobotnej.

Roboty publiczne

W okresie sprawozdawczym skierowano do pracy w ramach robót publicznych grupę **40** osób bezrobotnych, w tym:

- **13** kobiet;
- **35** zamieszkałych na wsi;
- **10** do 30 roku życia, w tym 5 do 25 roku życia;
- **20** powyżej 50 roku życia;
- **17** posiadających status osoby długotrwale bezrobotnej.

Prace społecznie użyteczne

W okresie sprawozdawczym skierowano do wykonywania prac społecznie użytecznych w gminach **147** osób bezrobotnych, w tym:

- **69** kobiet;
- **114** zamieszkałych na wsi;
- **22** do 30 roku życia, w tym 7 do 25 roku życia;
- **75** powyżej 50 roku życia;
- **134** posiadających status osoby długotrwale bezrobotnej.

Staże

W okresie sprawozdawczym skierowano na staż grupę **473** osób bezrobotnych z czego **40** w ramach bonu stażowego, w tym:

- **300** kobiet w tym 25 w ramach bonu stażowego;
- **337** zamieszkałych na wsi w tym 28 w ramach bonu stażowego;
- **361** do 30 roku życia w tym 30 w ramach bonu stażowego, w tym 270 do 25 roku życia w tym 31 w ramach bonu stażowego;

- **20** powyżej 50 roku życia;
- **164** posiadających status osoby długotrwale bezrobotnej w tym 5 w ramach bonu stażowego.

Jednorazowe środki na podjęcie działalności gospodarczej (dotacje).

W okresie sprawozdawczym podpisano **164** umowy z osobami bezrobotnymi:

- **55** kobiet;
- **113** zamieszkałych na wsi;
- **90** do 30 roku życia, w tym **37** do 25 roku życia;
- **6** powyżej 50 roku życia;
- **64** posiadających status osoby długotrwale bezrobotnej.

Refundacje kosztów wyposażenia i doposażenia stanowiska pracy

W ramach podpisanych umów skierowano **141** osoby bezrobotne:

- **55** kobiety;
- **113** zamieszkałych na wsi;
- **76** do 30 roku życia, w tym **53** do 25 roku życia;
- **14** powyżej 50 roku życia;
- **56** posiadających status osoby długotrwale bezrobotnej.

Refundacje kosztów podjęcia pracy poza miejscem zamieszkania w ramach bonu na zasiedlenie

W ramach podpisanych umów skierowano **7** osób bezrobotnych:

- **7** kobiet;
- **7** zamieszkałych na wsi;
- **7** do 30 roku życia, w tym **3** do 25 roku życia;
- **0** powyżej 50 roku życia;
- **1** posiadających status osoby długotrwale bezrobotnej.

Inne wydatki fundusz pracy

Refundacja składek KRUS została wypłacona **1** osobie bezrobotnej.

Środki Budżetu Państwa wydatkowane na realizację zadań ustawowych w odniesieniu do osób bezrobotnych.

Składki na ubezpieczenie zdrowotne od osób bez prawa do zasiłku

- **3 913 248,56 w 2013 roku**
- **4 082 880,00 do dnia 31 grudnia 2014 roku**
- **3 289 777,24 do dnia 31 grudnia 2015 roku**

Na zasiłki dla osób bezrobotnych wydatkowano kwotę

- **8 912 800 w 2013 roku.**
- **7 262 200 do 31 grudnia 2014 roku.**
- **7 279 300 do 31 grudnia 2015 roku.**

Dodatki aktywizacyjne

W okresie sprawozdawczym dodatek aktywizacyjny przyznano **196** osobom bezrobotnym, w tym:

- **101** kobiet.

Komunikacja elektroniczna

Współczesne otoczenie społeczno-gospodarcze wymusza na administracji samorządowej konieczność błyskawicznego podejmowania wielu decyzji. Podstawą dla tych decyzji jest analiza rozproszonych i coraz bardziej rozbudowanych informacji.

Samorządowa Elektroniczna Platforma Informacyjna



Podjęto działania zmierzające do wdrożenia narzędzia, którego zadaniem jest błyskawiczne udostępnianie uprawnionym organom informacji gromadzonych przez poszczególne jednostki administracyjne i jednocześnie pozwalające na zainicjowanie kontaktu z urzędem bez konieczności wizyty. Rozwiązanie to nazwane zostało **Samorządową Elektroniczną Platformą Informacyjną**.

Samorządowa Elektroniczna Platforma Informacyjna integruje poniekąd działania Urzędu Pracy oraz Ośrodkami Pomocy Społecznej z terenu powiatu garwolińskiego. Platforma SEPI to kompleksowe rozwiązanie informatyczne umożliwiające podmiotom administracji publicznej bezpieczny i natychmiastowy dostęp do niezbędnych informacji.

W celu efektywnej współpracy między Powiatowym Urzędem Pracy w Garwolinie a Ośrodkami Pomocy z powiatu garwolińskiego, tj. zapewnienia sprawnej wymiany informacji dotyczących osób bezrobotnych zarejestrowanych w Urzędzie Pracy i korzystających jednocześnie z pomocy Ośrodka Pomocy Społecznej oraz zapewnienia tym osobom optymalnych możliwości aktywizacji zawodowej i społecznej, Urząd Pracy dokonał wdrożenia systemu SEPI (Samorządowej Elektronicznej Platformy Informacyjnej).

System SEPI zapewnił w szczególności lepszą współpracę w zakresie procedur postępowania z klientami Ośrodkami Pomocy i Powiatowego Urzędu Pracy dotyczących wymiany informacji.

W ramach wdrożonego oprogramowania OPS mogły uzyskać następujące informacje:

- zaświadczenie o niefigurowaniu w urzędzie,
- dłużnik alimentacyjny,

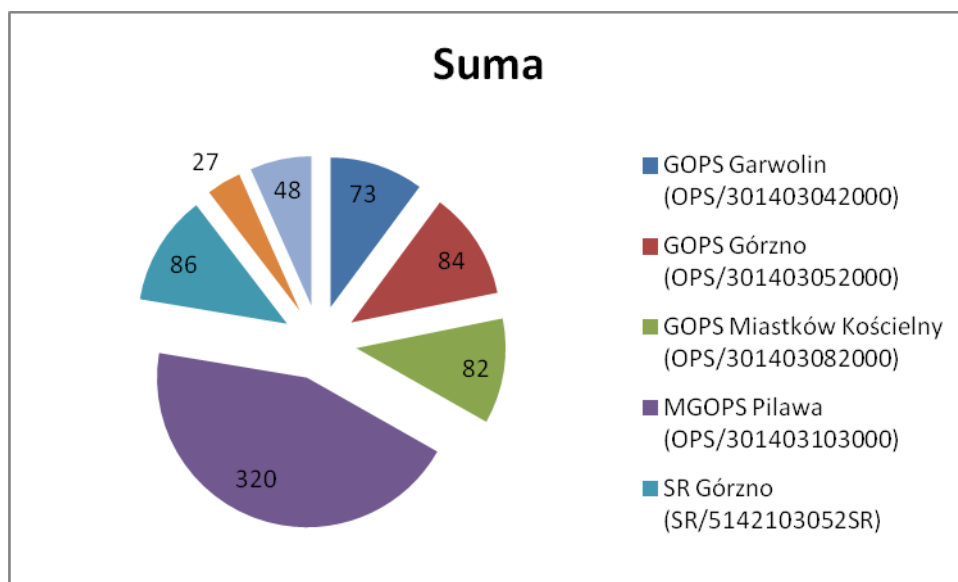
- świadczenia pobrane w ostatnim miesiącu ,
- aktualny status osoby w urzędzie,
- status osoby - ostatnia rejestracja,
- status osoby z ostatniej rejestracji (3 pozycje),
- świadczenia pobrane w ostatnich trzech miesiącach,
- świadczenia i składki (3 poprzednie miesiące),
- aktualny status osoby w urzędzie,
- świadczenia i składki (1 poprzedni miesiąc).

Cechy funkcjonalne.

SEPI pozwala na realizację następujących celów biznesowych:

- elektroniczną, bezobsługową wymianę danych pomiędzy jednostkami Rynku Pracy, Pomocy Społecznej, Referatów SR oraz Urzędami Miast i Gmin,
- wspomaganie procesów decyzyjnych w OPS, referacie SR, UM,
- eliminację kosztów związanych z wydawaniem, drukowaniem i przesyłaniem zaświadczeń pomiędzy jednostkami,
- wspomaganie władz miejskich i gminnych w zakresie podejmowania decyzji strategicznych (dystrybucja środków, planowanie, kreowanie programów pomocowych itp.),

Statystyka spraw złożonych za pośrednictwem Samorządowej Elektronicznej Platformy Informacyjnej w 2015 roku



Nazwa jednostki	Liczba spraw złożonych w 2014	Liczba spraw złożonych w 2015

	roku	roku
GOPS Garwolin (OPS/301403042000)	86	73
GOPS Górzno (OPS/301403052000)	60	84
GOPS Miastków Kościelny (OPS/301403082000)	56	82
MGOPS Pilawa (OPS/301403103000)	319	320
SR Górzno (SR/5142103052SR)	61	86
SR Miastków Kościelny (SR/5142103082SR)	22	27
SR Pilawa (SR/5142103103SR)	64	48
Suma końcowa	668	720

Sprawozdanie z realizacji projektów ze środków unijnych w 2015 roku



UNIA EUROPEJSKA
EUROPEJSKI
FUNDUSZ SPOŁECZNY



Projekt współfinansowany przez Unię Europejską w ramach Europejskiego Funduszu Społecznego

Sprawozdanie Referatu Wdrażania EFS z realizacji projektów ze środków unijnych w 2015 r. w PUP w Garwolin

W 2015 r. Powiatowy Urząd Pracy w Garwolinie realizował 3 projekty ze środków unijnych: dwa z nowej perspektywy 2014-2020 i jeden ze starej 2007-2014

1/ Projekt skierowany do osób bezrobotnych do 29 roku życia

W 2015 r. realizowano projekt „**Aktywizacja osób młodych pozostających bez pracy w powiecie garwolińskim (I)**” współfinansowanego z Europejskiego Funduszu Społecznego w ramach Programu Operacyjnego Wiedza Edukacja Rozwój Poddziałanie 1.1.1. Celem projektu było zwiększenie możliwości zatrudnienia osób młodych do 29 roku życia.



W 2015 r. aktywizowano **168 osób bezrobotnych tj. 67 kobiet i 101 mężczyzn w trzech formach aktywizacji:**

Zadanie Staż:

W zadaniu uczestniczyło **87 osób bezrobotnych: 43 kobiet i 44 mężczyzn**

Zadanie Jednorazowe środki na podjęcie działalności gospodarczej:

Pozytywnie rozpatrzono i podpisano umowy o przyznanie środków na założenie działalności z **76 osobami bezrobotnymi: 24 kobiet i 52 mężczyzn.**

Zadanie Szkolenie:

W zadaniu uczestniczyło **5 mężczyzn**

Osiągnięto **71% efektywność zatrudnieniową.**

Kwota projektu w 2015 r. to **2 197 726,64 zł**

2/ Projekt skierowany do osób bezrobotnych powyżej 30 roku życia

W II połowie 2015 r. rozpoczęto realizację dwuletniego projektu „**Aktywizacja osób powyżej 30 roku życia pozostających bez pracy w powiecie garwolińskim (I)**” współfinansowanego z Europejskiego Funduszu Społecznego w ramach Regionalnego Programu Operacyjnego Województwa Mazowieckiego na lata 2014 – 2020 Działanie 1.3

Celem projektu jest zwiększenie możliwości zatrudnienia osób powyżej 30 roku życia.

W 2015 r. aktywizowano **98 osób bezrobotnych tj. 40 kobiet i 58 mężczyzn w dwóch formach aktywizacji:**

Zadanie Staż:

W zadaniu uczestniczyło **30 osób bezrobotnych: 17 kobiet i 13 mężczyzn**

Zadanie Jednorazowe środki na podjęcie działalności gospodarczej:

Pozytywnie rozpatrzono i podpisano umowy o przyznanie środków na założenie działalności z **68 osobami bezrobotnymi: 23 kobiet i 45 mężczyzn**.

W 2015 r. projekt ukończyło 68 uczestników projektu (30 staży zakończy się w 2016 r.), z nich osiągnięto **100% efektywność zatrudnieniową**.

Kwota projektu w 2015 r. to **1 547 858,57 zł**

3/ Projekt skierowany do pracowników urzędu

30 czerwca 2015 r. zakończono realizację 3 letniego projektu „**Pomocny Urząd Pracy**”

współfinansowanego z Europejskiego Funduszu Społecznego w ramach Programu Operacyjnego Kapitał Ludzki Poddziałanie 6.1.2. „Wsparcie powiatowych i wojewódzkich urzędów pracy w realizacji zadań na rzecz aktywizacji zawodowej osób bezrobotnych w regionie”. Jego celem było wzmocnienie i rozwój publicznych służb zatrudnienia w Powiatowym Urzędzie Pracy w Garwolinie.

Zaplanowane do osiągnięcia w 2015 r. rezultaty zrealizowano w 100% :

- dofinansowano zatrudnienie **3 stanowisk pośrednika pracy**,

- w celu podniesienia kwalifikacji zawodowych umożliwiających skuteczne działanie przeszkolono **9 osób z kluczowego personelu Urzędu (doradcy zawodowi, pośrednicy pracy, specjalista ds. rozwoju zawodowego i specjalista ds. programów)**.

Łączna kwota środków w ramach projektu w 2014 r. wyniosła **70 886,22 zł**.

Łączne środki projektu na lata 2013-2015 wyniosły **278 678,80 złotych**.

Opr. Referat Wdrażania Europejskiego Funduszu Społecznego

PUP w Garwolinie ul. Kościuszki 27

tel. 025 682 36 80 www.pup.garwolin.pl

Załącznik nr 1 do sprawozdania z działalności Powiatowego Urzędu Pracy za 2015 rok – bezrobocie w gminach w przeliczeniu na 1 tys. mieszkańców.

Liczba osób bezrobotnych przypadających na tysiąc mieszkańców w poszczególnych gminach na terenie powiatu garwolińskiego stan na dzień 31.12.2015r.

Nazwa Gminy	Liczba osób bezrobotnych Stan na dzień 31.12.2014r.	Liczba mieszkańców stan na dzień 31.12.2014r.	Liczba osób bezrobotnych Stan na dzień 31.12.2015r.	Liczba mieszkańców stan na dzień 31.12.2015r.	Liczba bezrobotnych w przeliczeniu na 1000 mieszkańców na koniec 2014 roku	Liczba bezrobotnych w przeliczeniu na 1000 mieszkańców na koniec 2015 roku
1	2	3	4	5	6	7
Gmina Borowie	244	5203	235	5264	46	44
Miasto Garwolin	869	17484	960	17548	49	54
Gmina Garwolin	695	12955	680	13055	53	52
Gmina Górzno	376	6378	340	6424	58	52
Miasto Łaskarzew	386	4880	379	4854	79	78
Gmina Łaskarzew	279	5450	262	5463	51	47
Gmina Maciejowice	416	7373	395	7322	56	53
Gmina Miastków Kościelny	271	4989	247	4963	54	49
Gmina Parysów	226	4179	196	4186	54	46
Miasto i Gmina Piława	615	10967	522	10 954	56	47
Gmina Sobolew	405	8279	339	8271	48	40
Gmina Trojanów	289	7641	267	7566	37	35
Gmina Wilga	272	5251	248	5346	51	46
Miasto i Gmina Żelechów	570	8572	497	8597	66	57

Sposób wyliczenia liczby bezrobotnych przypadających na 1000 mieszkańców

$$k6 \approx k4 / \left(\frac{k5}{1000} \right),$$

gdzie k oznacza kolumnę dla wybranego wiersza